

臺中市政府衛生局性別統計分析

108年6月

身心障礙者鑑定費用暨弱勢族群身心障礙者鑑定衍生檢查費用補助計畫

老年人口、失能及失智者急遽增加，導致國人身心障礙功能鑑定需求日益增加。順利推動身心障礙鑑定及需求評估新制，縮短民眾取得身心障礙證明之時間，及保障身心障礙者權益是今後本市重點工作。本局依據身心障礙者權益保障法第6、13條及身心障礙者鑑定作業辦法第3、8、10條等規定，辦理身心障礙者鑑定費核發予鑑定機構；並至遲於十日內，將該鑑定表及鑑定報告核轉直轄市或縣(市)社政主管機關，讓身心障礙者取得身心障礙證明，據以申請相關福利資源補助，落實政府保障弱勢族群之權益，並讓身心障礙者得到適切照顧等效益。

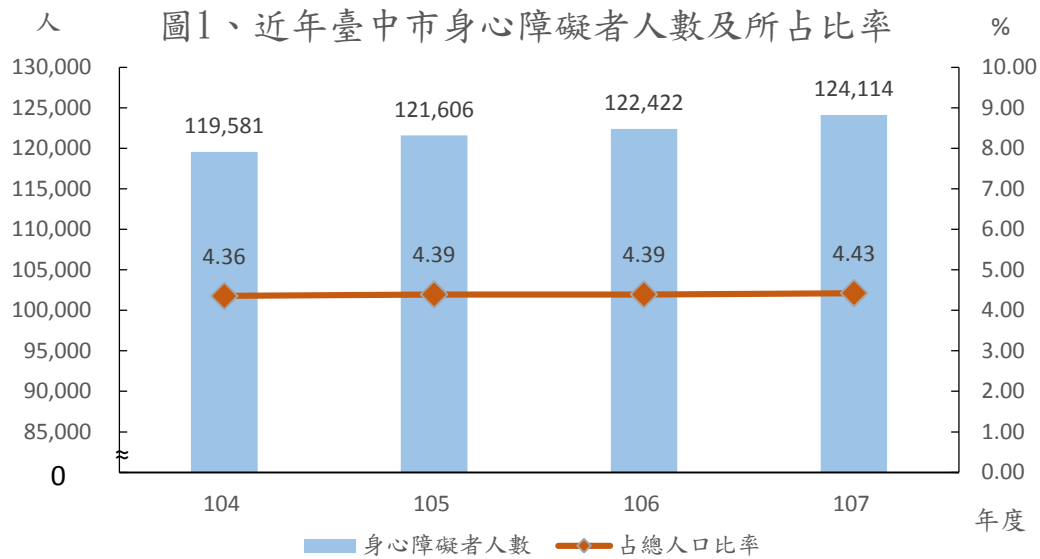
根據衛生福利部統計處資料顯示，截至107年底止，本市身心障礙者人數共計12萬4,114人，較106年底增加1,692人；身心障礙者人數占總人口之比率為4.43%。(詳表1、圖1)

表1、近年臺中市身心障礙者人數及所占比率

單位：人、%

| 年度 | 104 | 105 | 106 | 107 |
|---------|---------|---------|---------|---------|
| 身心障礙者人數 | 119,581 | 121,606 | 122,422 | 124,114 |
| 較上年增減數 | - | 2,025 | 816 | 1,692 |
| 較上年增減率 | - | 1.69 | 0.67 | 1.38 |
| 占總人口比率 | 4.36 | 4.39 | 4.39 | 4.43 |

資料來源：衛生福利部



資料來源：衛生福利部

107 年臺中市男性身心障礙者占男性總人口比率 5.08%，女性則為 3.79%。另外，107 年男性身心障礙者占身心障礙人口比率 56.52%，女性則為 43.48%，男女性別比為 1.30，近年男性皆高於女性。(詳表 2)

表2、近年臺中市兩性身心障礙者概況

| 年度 | 單位：% | | | |
|------------------|-------|-------|-------|-------|
| | 104 | 105 | 106 | 107 |
| 男性身心障礙者占男性總人口比率 | 5.04 | 5.08 | 5.07 | 5.08 |
| 女性身心障礙者占女性總人口比率 | 3.69 | 3.73 | 3.73 | 3.79 |
| 男性身心障礙者占身心障礙人口比率 | 57.19 | 57.08 | 56.90 | 56.52 |
| 女性身心障礙者占身心障礙人口比率 | 42.81 | 42.92 | 43.10 | 43.48 |
| 男女性別比 | 1.22 | 1.33 | 1.32 | 1.30 |

資料來源：衛生福利部

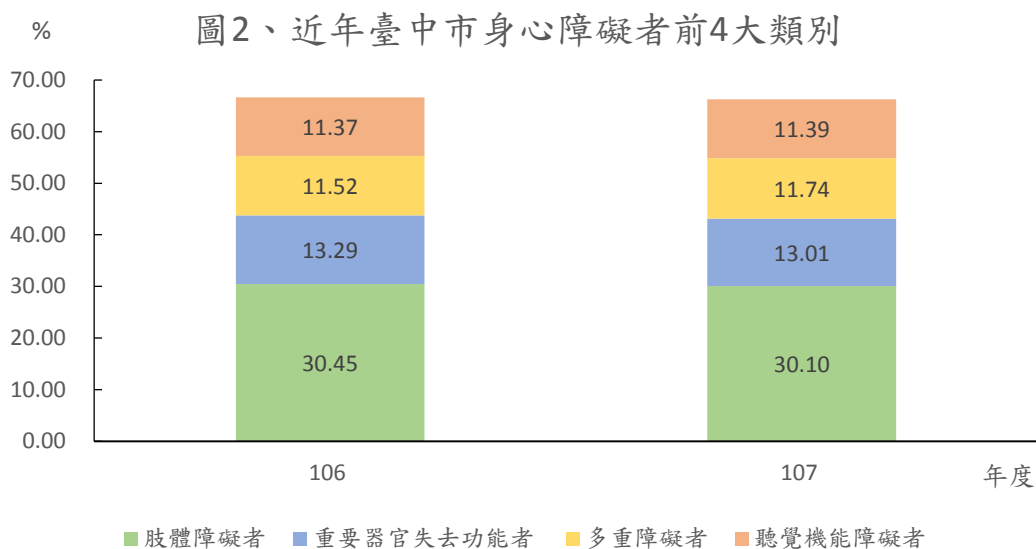
按障礙類別分析，本市 107 年以肢體障礙者(37,361 人；占身心障礙者總人口比率 30.10%)最多，其次為重要器官失去功能者(16,147 人；占身心障礙者總人口比率 13.01%)、多重障礙者(14,575 人；占身心障礙者總人口比率 11.74%)、聽覺機能障礙者(14,140 人；占身心障礙者總人口比率 11.39%)。106 年以肢體障礙者(37,283 人；占身心障礙者總人口比率 30.45%)最多，其次為重要器官失去功能者

(16,271 人；占身心障礙者總人口比率 13.29%)、多重障礙者(14,101 人；占身心障礙者總人口比率 11.52%)、聽覺機能障礙者(13,916 人；占身心障礙者總人口比率 11.37%)。(詳表 3、圖 2)

表3、近年臺中市身心障礙者前4大類別

| 年度 | 單位：% | |
|-----------|-------|-------|
| | 106 | 107 |
| 肢體障礙者 | 30.45 | 30.10 |
| 重要器官失去功能者 | 13.29 | 13.01 |
| 多重障礙者 | 11.52 | 11.74 |
| 聽覺機能障礙者 | 11.37 | 11.39 |

資料來源：衛生福利部



資料來源：衛生福利部

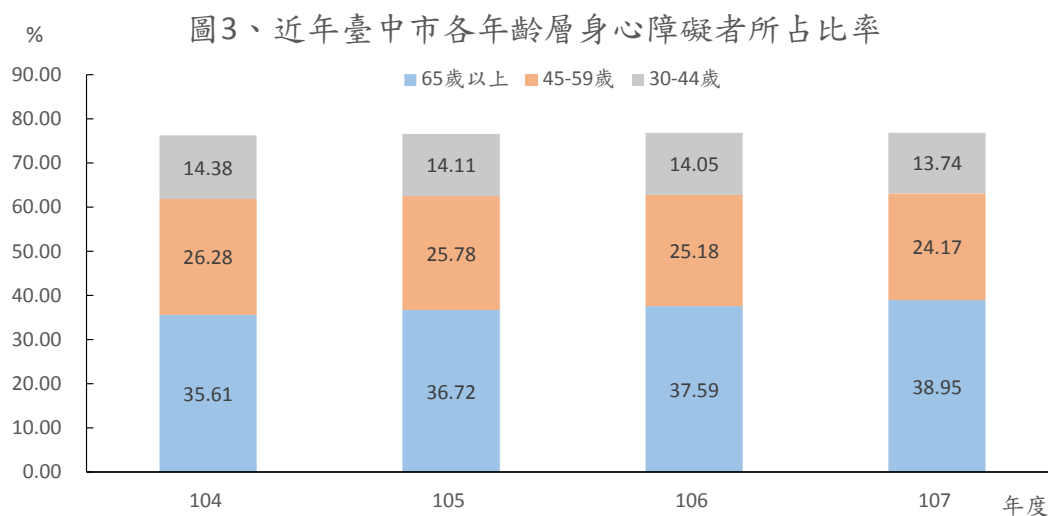
從年齡層來看，各年齡層之身心障礙人口占身心障礙者總人數之比率隨年齡之增加而遞升。其中，107 年 65 歲以上的身心障礙者計 48,344 人占身心障礙者總人數的 38.95% 居冠，其次為 45-59 歲身心障礙者計 29,993 人占 24.17%；30-44 歲身心障礙者計 17,055 人占 13.74%。106 年 65 歲以上的身心障礙者計 46,022 人

占身心障礙者的 37.59% 居冠，其次為 45-59 歲身心障礙者計 30,823 人占 25.18%；30-44 歲身心障礙者計 17,198 人占 14.05%。105 年 65 歲以上的身心障礙者有 44,649 人占身心障礙者的 36.72% 最多，其次為 45-59 歲計 31,344 人占 25.78%；30-44 歲計 17,164 人占 14.11%。104 年 65 歲以上的身心障礙者 42,581 人占身心障礙者的 35.61% 最多，其次為 45-59 歲計 31,420 人占 26.28%，然後 30-44 歲計 17,198 人占 14.38%。(詳表 4、圖 3)

表 4、近年臺中市各年齡層身心障礙者所占比率

| 年度 | 單位：% | | | |
|--------|-------|-------|-------|-------|
| | 104 | 105 | 106 | 107 |
| 65歲以上 | 35.61 | 36.72 | 37.59 | 38.95 |
| 45-59歲 | 26.28 | 25.78 | 25.18 | 24.17 |
| 30-44歲 | 14.38 | 14.11 | 14.05 | 13.74 |

資料來源：衛生福利部



資料來源：衛生福利部

依據內政部各年度出生率統計，歷年來男生高於女生；再依據衛生福利部身心障礙各年度數據統計均為男性數字高於女性，故受益對象並非因為性別差異所產生之差異。此計畫之受益對象為有身心障礙鑑定需求之全體市民，不因性別之不同而影響受益對象之權利，受益對象具體客觀。本計畫經費編列與預算配置，

不因性別有所差異，單項鑑定費用 1,300 元、多項鑑定費用 2,600 元、居家鑑定為單項鑑定/多項鑑定費用外加 300 元。未限制性別參與鑑定服務，凡有鑑定需求之民眾，皆可向區公所申請領表後，至全國鑑定醫院進行鑑定，符合居家鑑定申請標準者，可另向戶籍所在地衛生局申請鑑定。依據本局長期照護科統計結果，本市 107 年鑑定核銷件數為 22,348 件，核銷經費為 31,806,840 元；106 年鑑定核銷件數為 19,889 件，核銷經費為 28,331,900 元。(詳表 5)

表5、臺中市身心障礙者鑑定費用補助概況

單位：件、元

| 年度 | 106 | 107 |
|--------|------------|------------|
| 鑑定核銷件數 | 19,889 | 22,348 |
| 鑑定核銷費用 | 28,331,900 | 31,806,840 |

資料來源：本局長期照護科

本局為利身心障礙鑑定業務之推動，特設身心障礙者鑑定審議諮詢小組，第三屆委員組成比例，女性比例達 1/3 以上。另外，為加強本市醫療院所醫事人員性別觀念，除輔導各醫院針對「性別友善醫療環境」自我檢視，加強工作人員的性別意識；並且加強輔導本市醫院舉辦員工、志工兩性教育、婦女親善議題之教育訓練以提供性別友善醫療環境。